

Beste organisator peer review,

U kunt uw peer review groep aanmelden. De aanmelding vindt plaats binnen uw account als organisator.

1. Inloggen Peer Review

De inlogbutton vindt u op de homepage van onze website, deze heet Inlog Aanbieder. U kunt ook op deze link klikken: [inloggen organisator peer review](#)

2. U komt in het inlogscherm voor organisatoren

Iedere organisator heeft een aparte omgeving waarin hij/zij de groep kan aanmelden. Dit kan helaas niet via uw praktijk en/of therapeuten portfolio.

2.1 Heeft u al account en weet u uw inloggegevens dan vult u uw gebruikersnaam en wachtwoord in en klik op inloggen.

2.2 Heeft u nog geen inloggegevens dan kunt u op de link klikken onder 'Heeft u nog geen inloggegevens?' Hieronder ziet u een afbeelding:

Inloggen aanbieders

Voer uw logingegevens in en druk op inloggen.

[?](#) Gebruikersnaam bewaren op deze computer?

Inloggen

Uw inloggegevens (gebruikersnaam en/of wachtwoord) opvragen?
Als u uw logingegevens bent kwijt geraakt, klik dan hier om deze op te vragen.

Heeft u nog geen inloggegevens?
Vraag dan hier een account voor uw organisatie en evt. afdeling aan.

Bij het aanmaken van een account wordt gevraagd om de naam van een opleidingsinstituut/afdeling in te vullen. U kunt hier de naam van de praktijk vermelden, wanneer u de melding krijgt dat deze al bestaat zet er dan een cijfer achter. U hoeft geen BTW nummer in te vullen. Wanneer het systeem aangeeft dat er een account bestaat met hetzelfde adres heeft dat verder geen consequenties voor u of andere account.

2.3. Autorisatie aanvragen => Kies Fysiotherapie portaal

Als u voor het eerst een account heeft aangemaakt, moet u eerst autorisatie aanvragen.



Fysiotherapie portaal
([meer info](#))

Autorisatie

Hieronder staan alle organisaties waarvoor u autorisatie heeft, of aan kunt vragen.

Beroepsorganisatie	Land	Status
AAI kwaliteitsregister (meer info)	Nederland	Geen autorisatie Autorisatie aanvragen
Actuariel Genootschap (meer info)	Nederland	Geen autorisatie Autorisatie aanvragen
EHA (meer info)	Nederland	Geen autorisatie Autorisatie aanvragen
Europees Instituut voor Certified Public Controllers (EICPC) (meer info)	Nederland	Geen autorisatie Autorisatie aanvragen
Eye Movement Desensitization and Reprocessing (EMDR) (meer info)	Nederland	Geen autorisatie Autorisatie aanvragen
 Fysiotherapie portaal (meer info)	Nederland	Geen autorisatie Autorisatie aanvragen 

2.4 Nadat u uw autorisatieverzoek heeft ingediend, moet u eerst **wachten** tot wij de autorisatie hebben verleend. U ontvangt een bevestiging per e-mail van ons. Denk eraan dat dit even kan duren. Indien het verzoek te lang duurt, neem dan contact met ons op.

3. **Aanvraag indienen** Elk kalenderjaar meldt u uw peer review groep aan. Vanwege de verschillende startdata van Keurmerk therapeuten is het advies om elk kwartaal een datum te plannen.

Hieronder de te doorlopen stappen:


Stap 1: Aanvraag indienen



Stichting Keurmerk Fysiotherapie

PE online

Accreditatieaanvragen Presentie Autorisatie Organisatiegegevens Help

 [Aanvraag indienen](#)

Accreditatieaanvragen
In dit overzicht staan alle accreditatieaanvragen van uw organisatie binnen dit account.
Als u een nascholing zoekt, kunt u een deel van de naam of de ID ingeven en op Zoek klikken.

Stap 2: is uitleg kijk of juiste keuze aanstaat en klik op volgende

Stap 3: Kies Fysiotherapie portaal en klik op volgende

Stap 4: volgende



Accreditatieaanvragen Presentie Autorisatie Or

✕ Sluiten < Vorige volgende >

Aanvraag accreditatie

Op dit scherm ziet u per gekozen organisatie en accrediterende vereniging informatie over de aanvraagmogelijkheden.

Fysiotherapie portaal

Voor meer **inhoudelijke** informatie over accreditatie voor het keurmerk fysiotherapie- klik [hier](#). Als u **technische** vragen heeft support@pe-online.org.

Keurmerk Fysiotherapie therapeutenregister

Deze beroepsgroep accepteert de volgende soorten nascholing:

- e-learning
- Nascholing met (fysieke) bijeenkomst(en)/ accreditatie per bijeenkomst
- Nascholing met (fysieke) bijeenkomst(en)/ accreditatie voor totaal
- Peer Review Groep

Stap 5: Kies voor volgende



Accreditatieaanvragen Presentie

✕ Sluiten < Vorige Volgende >

Aanvraag accreditatie

Selecteer desgewenst een scholing waarvan u de gegevens wilt kopiëren naar de nieuwe scholing.

Wilt u voor de nieuwe aanvraag de gegevens kopiëren van een eerder gemaakte aanvraag? Nee Ja 

Stap 6: Zet E-learning op => nee, Kies voor peer review => Ja




Accreditatieaanvragen Presentie Autori

✕ Sluiten < Vorige Volgende >


Aanvraag accreditatie


Door beantwoorden van onderstaande vragen is het mogelijk om te bepalen wat voor nascholingstype u aan het invoeren bent



 Is het een E-learning? (Zonder dat er sprake is van een combinatie met fysieke bijeenkomsten)
 Nee Ja

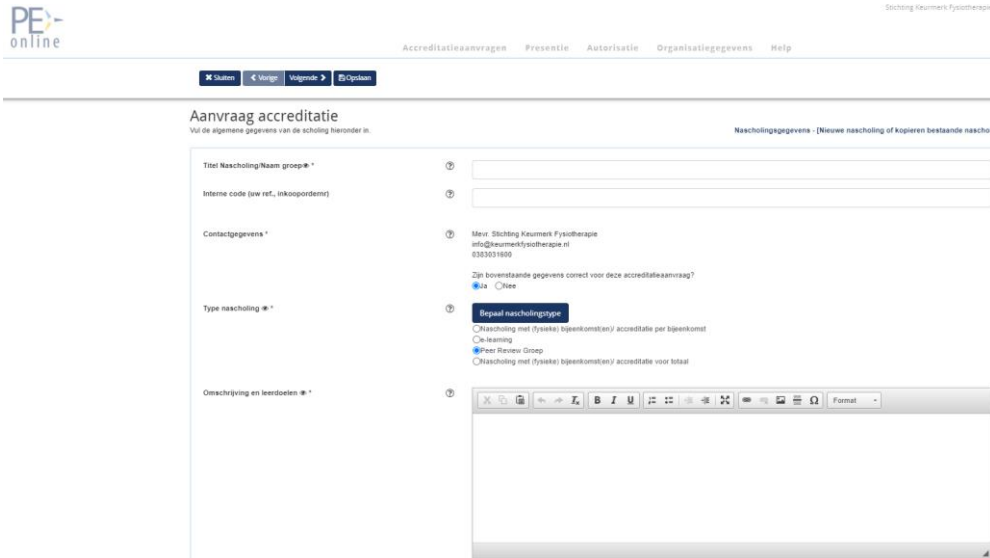


 Is het een Peer Review?
 Nee Ja

 Type nascholing: Peer Review Groep

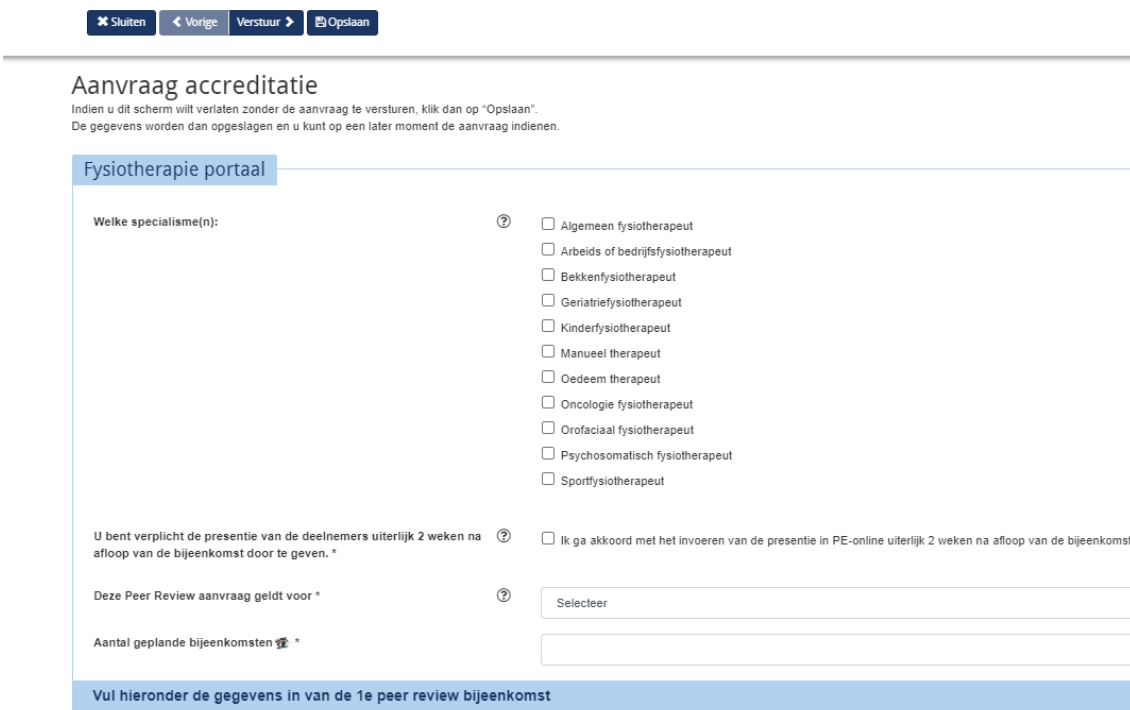
Stap 7: Vul de gevraagde gegevens in en kies voor volgende Algemene gegevens groep

De titel van uw peer review groep is zichtbaar in de nascholingsagenda. Uw titel is het eerste wat men ziet, denk daarom goed na over de naam van de groep.



Stap 8: Vul de gevraagde gegevens in en kies voor verstuur.

Deze basis gegevens zijn altijd later aan te passen => zie onze handleiding aanpassingen.



4. Gegevens en samenstelling van de groep

4.1 Aantal deelnemers, locatie en tijdstip per bijeenkomst

Uw groep bestaat uit minimaal 5 en maximaal 9 deelnemers en het betreft een samenstelling van 2 verschillende praktijk AGB-codes

U vult per bijeenkomst de gegevens in.

4.2 U kunt uw voorkeur Keurmerk coach doorgeven

U kunt hierin aangeven of u al een coach heeft en of er al contact is geweest. Heeft u geen voorkeur? Dan gaan wij op zoek naar een coach.

U kunt de coach opzoeken in de lijst of vermelden bij opmerking.

4.3 Deelnemers in uw groep

Alle Keurmerk therapeuten kunt u opzoeken in de lijst. U kunt ook zoeken door de naam van de therapeut in te vullen. Zitten er niet-Keurmerk therapeuten in de groep, dan is het van belang dat u de gegevens zoals naam, adres, e-mailadres etc, invult.

4.4 Zijn er wijzigingen, geef het door

In de aanmelding kunt u de gegevens aanpassen. Is de bijeenkomst verplaatst? Komt uw groep toch een uur later bij elkaar? Pas dit ook aan in de aanmelding in PE Online. Door uw gegevens up-to-date te houden beschikt iedereen over de correcte informatie, dit is belangrijk voor het Keurmerk, de deelnemers en de coach. (breng de therapeuten en coach ook persoonlijk op de hoogte)

4.5 Hoe kunt u de aanvraaggegevens aanpassen?

- U opent de betreffende peer review groep
- Onder Aanvraaggegevens klikt u op de tekst [Detail Aanvraag](#)
- U komt in de aanvraag en kunt de gegevens zoals deelnemers in de groep of datum en tijdstip aanpassen.